

La présente trousse comprend des images que vous pourrez utiliser pour faire connaître la campagne dans votre réseau. Ces ressources contribueront à unifier et à renforcer notre appel à protéger les services publics aux prochaines élections fédérales. Ne sous-estimez pas l'impact que peuvent avoir vos efforts en ligne!

CONTENU



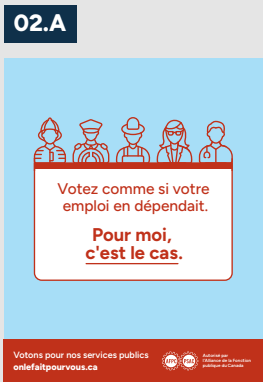
01.A

01.B

01. Images de profil

- A. Photo de profil :** utilisez-la sur Facebook, Twitter, Instagram ou d'autres réseaux sociaux pour montrer votre soutien.
- B. Photo de couverture :** ajoutez-la à votre profil pour promouvoir la campagne.

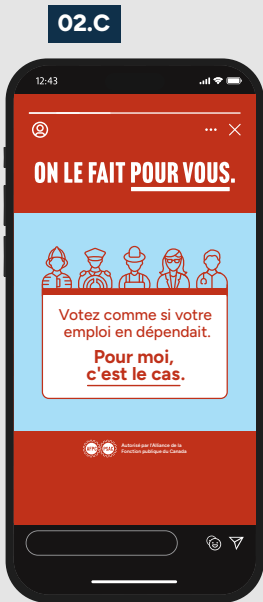
02. Images à partager



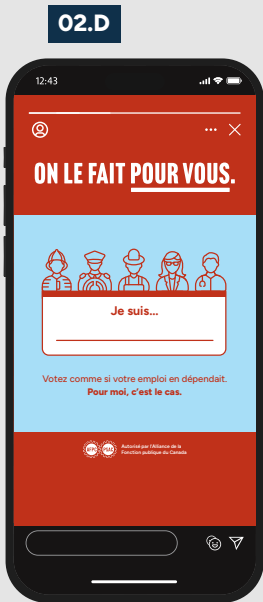
- A. Image carrée 1080 x 1350:** partagez-la dans Instagram pour présenter la campagne dans votre grille photo.



- B. Image horizontale 1200 x 630 :** partagez-la sur X, Facebook, LinkedIn ou Bluesky.



02.C



02.D

- C. Image pour Story :** utilisez-la pour présenter la campagne dans Instagram.
- D. Image personnalisable pour Story :** ajoutez-y votre titre de poste à l'aide de l'outil de texte dans l'application.

CONTENU



03. Accessoire photo

**A. Pancarte :** imprimez-en plusieurs exemplaires avant une activité, un rassemblement ou une réunion. Demandez aux membres de les tenir pendant qu'ils se font photographier. Les photos pourront être partagées sur les médias sociaux pour illustrer la mobilisation sur le terrain.

Chaque région ayant ses propres priorités et approches de mobilisation, n'hésitez pas à adapter les outils à vos besoins!